

Impacto del COVID19 en la enfermería

Informe de Resultados
Abril 2020



CONSEJO GENERAL DE ENFERMERÍA

Índice

CONSEJO GENERAL DE ENFERMERÍA
Impacto del COVID19 en la enfermería
Abril de 2020

[]

SISTEMA DE GESTIÓN DE LA CALIDAD:

- Certificado para el servicio de Investigación de Mercados y Opinión: A50/ 000005
- Según Norma ISO 20252
- Código ICC/ ESOMAR
- Sistema Aneimo de Calidad de Captaciones (SACC)

POLÍTICA DE CALIDAD

La Calidad es un objetivo, una estrategia y un rasgo de identidad para todos los que componemos Análisis e Investigación.

La búsqueda constante de la calidad y valor añadido en nuestros servicios nos permitirá lograr la satisfacción de los clientes, la rentabilidad de nuestra empresa y una posición de liderazgo cualitativo en nuestro sector.

Metodología y ficha técnica

Resultados:

1. Caracterización de la muestra
2. El COVID en el trabajo diario de las enfermeras
3. Formación y recursos ante la pandemia
4. Contagio del COVID entre las enfermeras
5. Expectativas de evolución de la pandemia
6. Valoración de la actuación en la crisis del COVID de autoridades y responsables

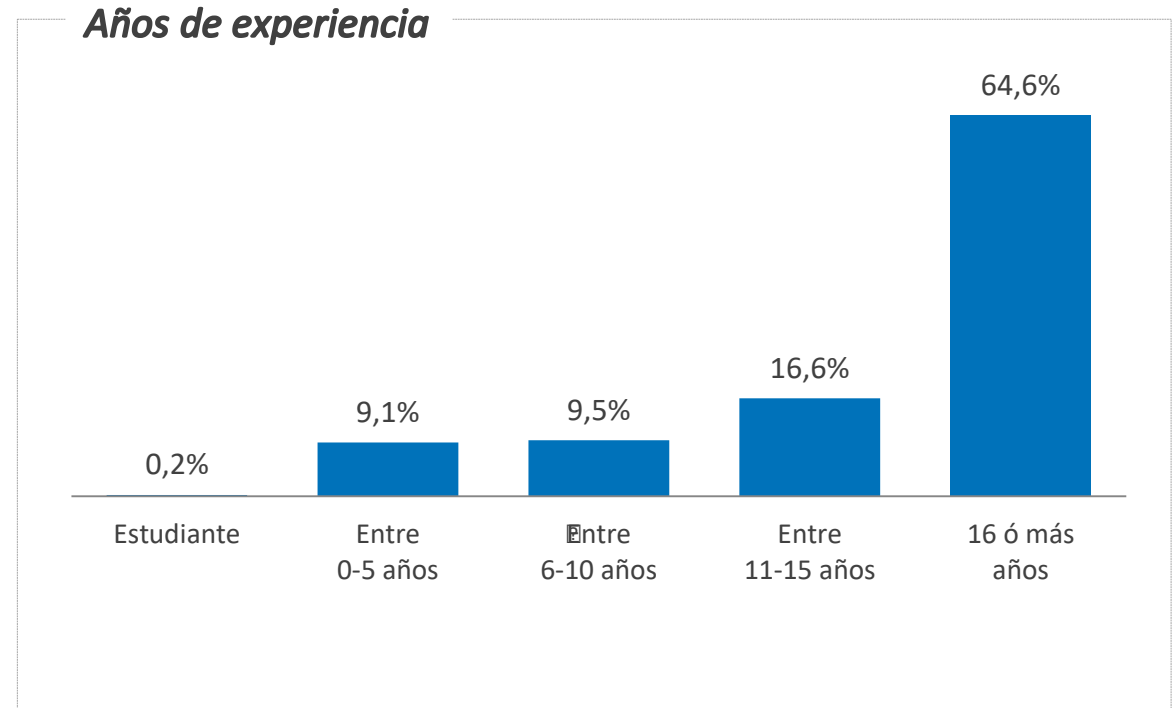
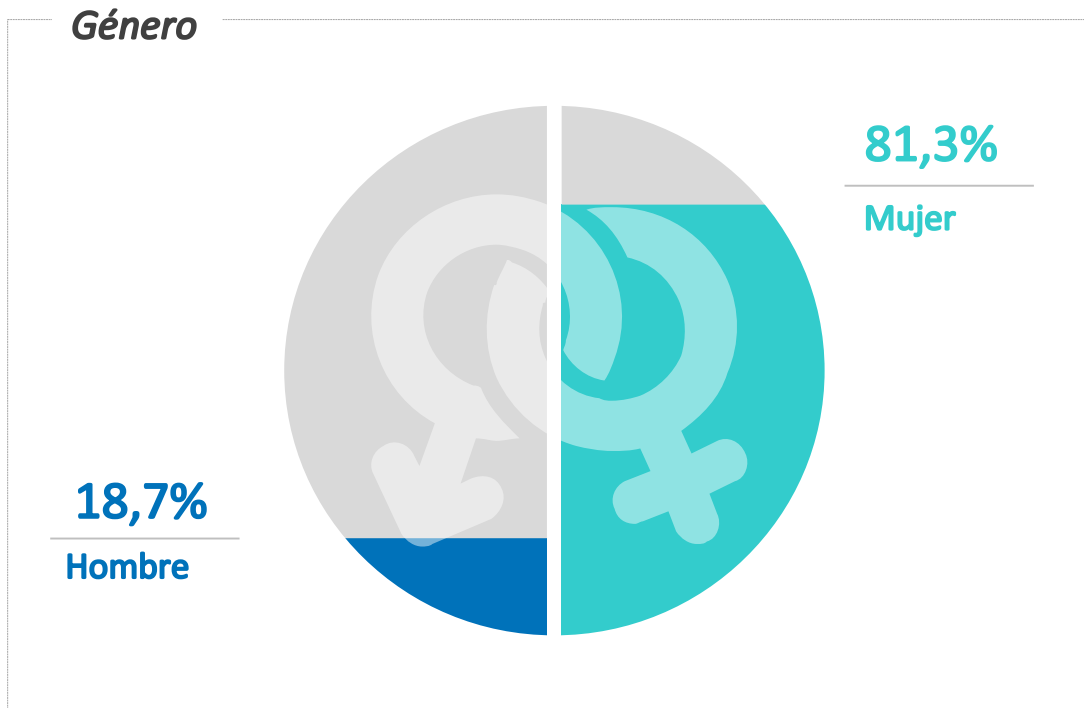
Metodología y ficha técnica

- **Universo.** 255.000 enfermeros del sistema sanitario español.
- **Tipo de entrevista.** Online, mediante sistema CAWI (Computer Asisted Web Interview).
- **Muestra.** 11.156 encuestas.
- **Error Muestral.** El error global es de $\pm 0,93\%$ para un nivel de confianza del 95,5%.
- **Cuestionario y encuestación.** Cuestionario semi-estructurado con una duración media de 8 minutos. El envío del enlace de acceso al cuestionario se ha realizado por parte del Consejo General de Enfermería.
- **Tratamiento estadístico.** Tabulación simple y cruzada de frecuencias. **Se ha reequilibrado el peso de las provincias en la muestra para responder a la distribución que establece el INE / Consejo General de Enfermería en el universo de estudio.**
- **Trabajo de campo.** Realizado entre 9 y el 20 de abril de 2020.
- **Anonimato y confidencialidad.** Se garantiza el absoluto anonimato de las respuestas de los entrevistados que serán utilizadas únicamente en la confección de tablas estadísticas.
- **Control de Calidad.** De acuerdo a la Norma ISO 20252 y el código de conducta ICC/ESOMAR.

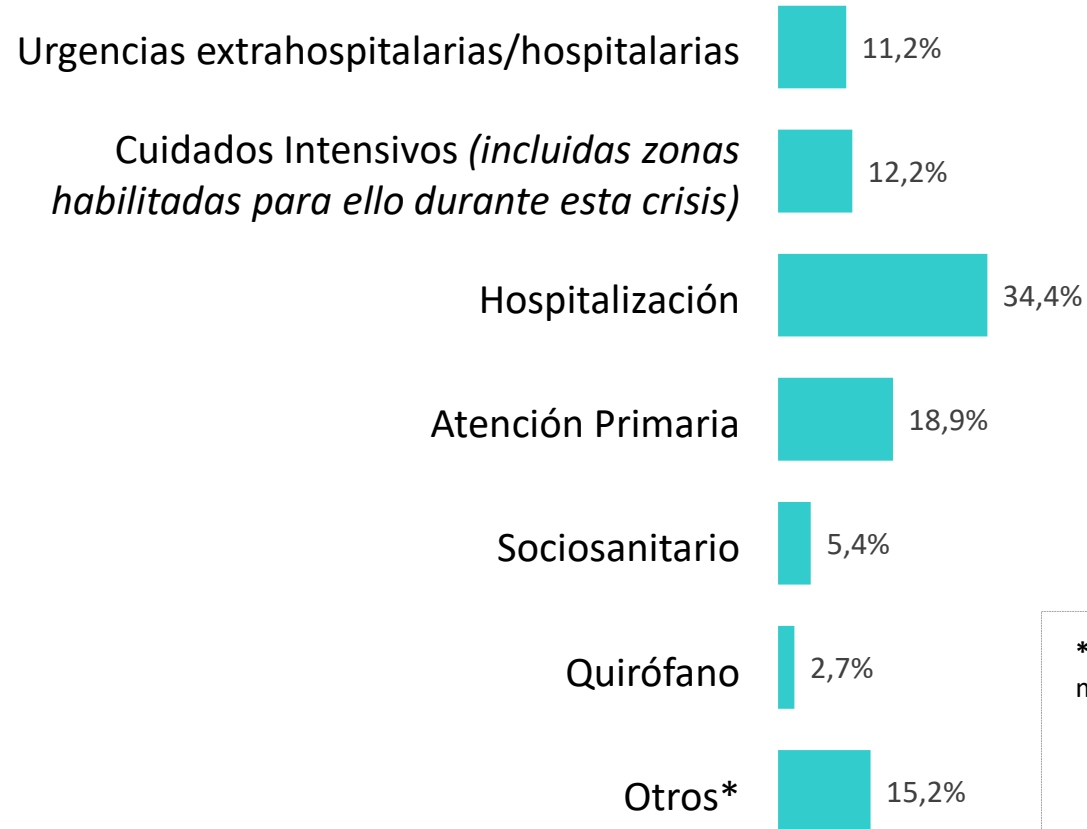
01

Caracterización de la muestra

Caracterización de la muestra



Ámbito de trabajo



***Otros.** Contiene ámbitos de trabajo con menos de un 2,5% de presencia como son:

- Hemodiálisis
- Consultas externas / especialistas
- Mutuas de trabajo
- Hospital de día
- Docencia / Universidad
- Laboratorios
- Enfermería escolar
- ...

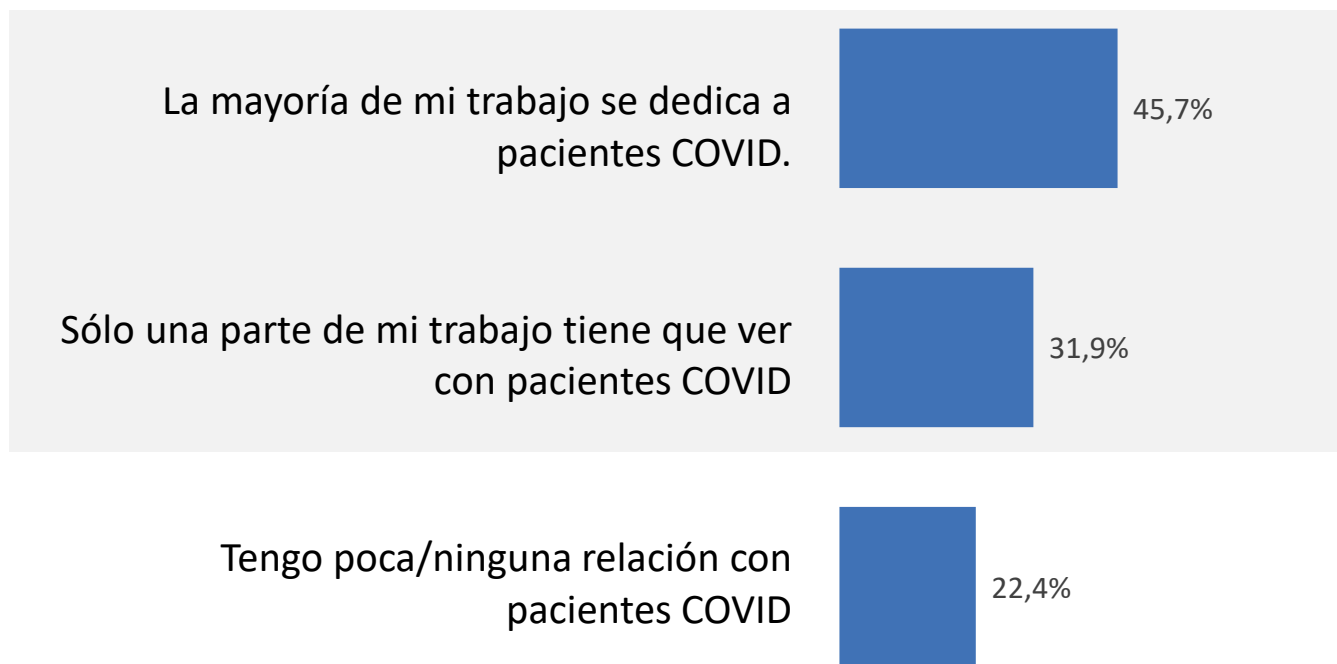
02

El COVID en el trabajo diario de las
enfermeras

El COVID en el trabajo diario de las enfermeras



Empezando por tu trabajo diario, dirías que:



Una profesión volcada en el cuidado de pacientes COVID:

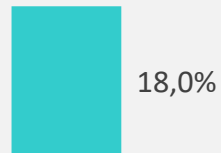
- El 77,6% de las profesionales está trabajando a diario con pacientes COVID
- Para el 45,7%, la mayoría de su trabajo se focaliza en estos pacientes

Situación actual en el puesto de trabajo

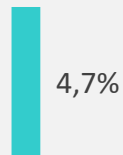
Me mantengo en el mismo puesto que antes del comienzo de la crisis del COVID



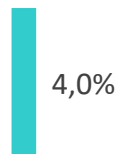
He sido trasladada/o de unidad/centro ante la crisis del COVID



He sido contratada/o a raíz de la crisis del COVID



Ninguna de ellas



Cerca de una cuarta parte de los profesionales de la enfermería han sido trasladados de su actividad diaria o contratados específicamente como consecuencia del COVID.

Se han producido 12.000 nuevas contrataciones en torno a la pandemia.

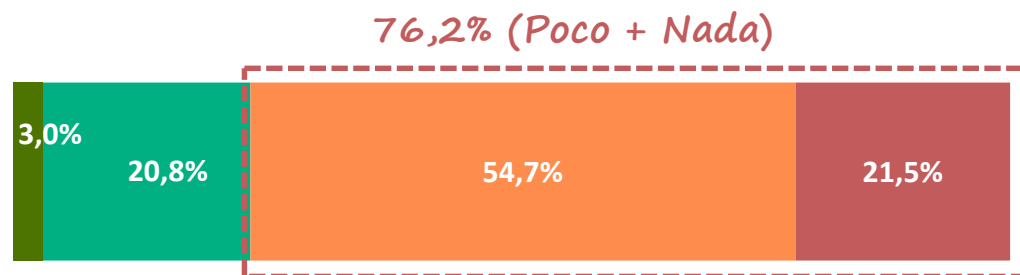
03

Formación y recursos ante la pandemia

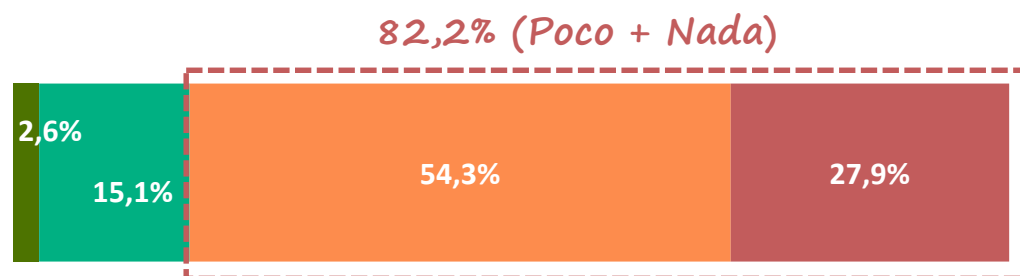
Formación y entrenamiento de las enfermeras en el contexto de la crisis del COVID

¿En qué medida consideras que has recibido...

... formación específica adecuada para atender a pacientes COVID?



... entrenamiento adecuado para el manejo de los EPI's?



Mucho Bastante Poco Nada

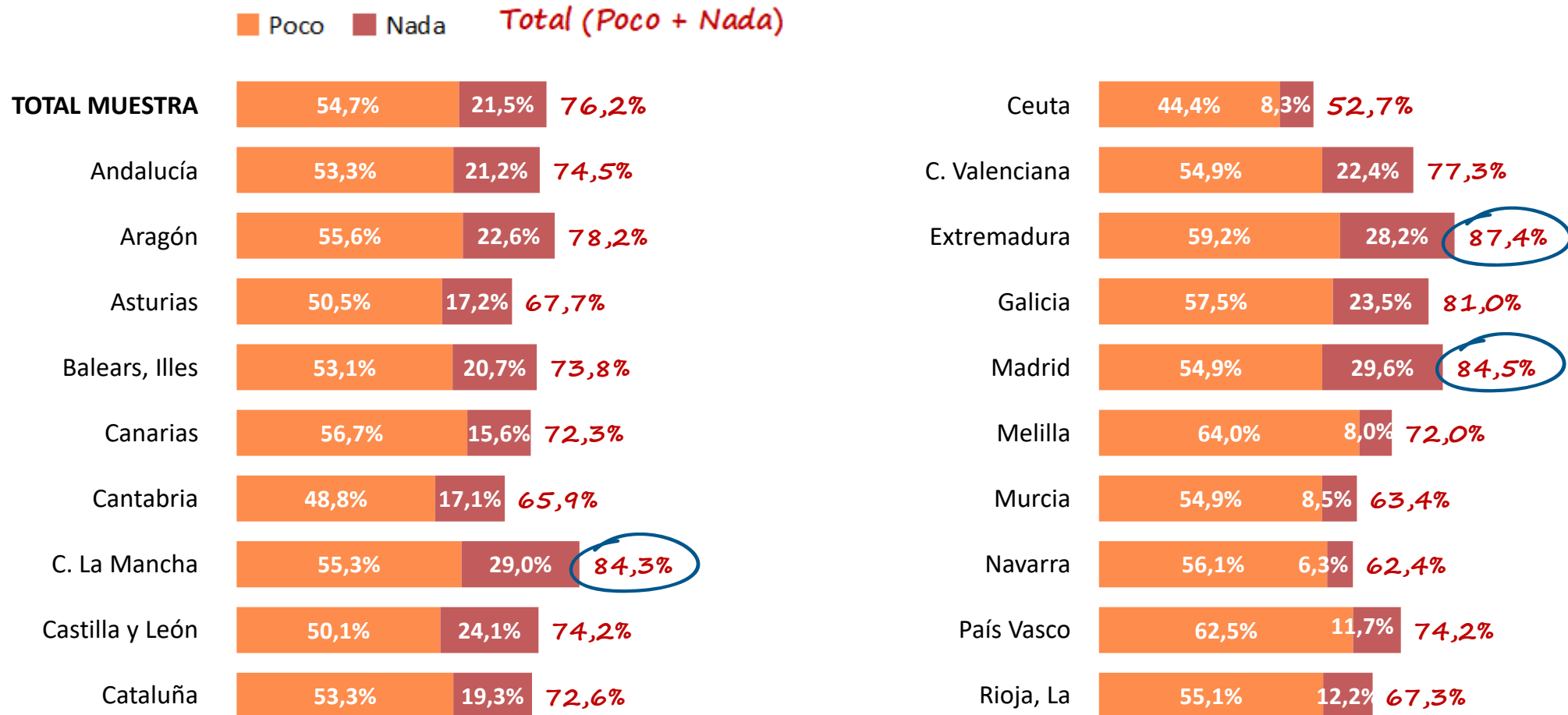
Las profesionales se han enfrentado a la pandemia con poca o nula formación específica en la atención de pacientes con COVID (76,2%) y en entrenamiento en el manejo de los EPI's (82,2%)

Formación para atender pacientes COVID

Según CCAA



¿En qué medida consideras que has recibido...
... formación adecuada para atender a pacientes COVID?

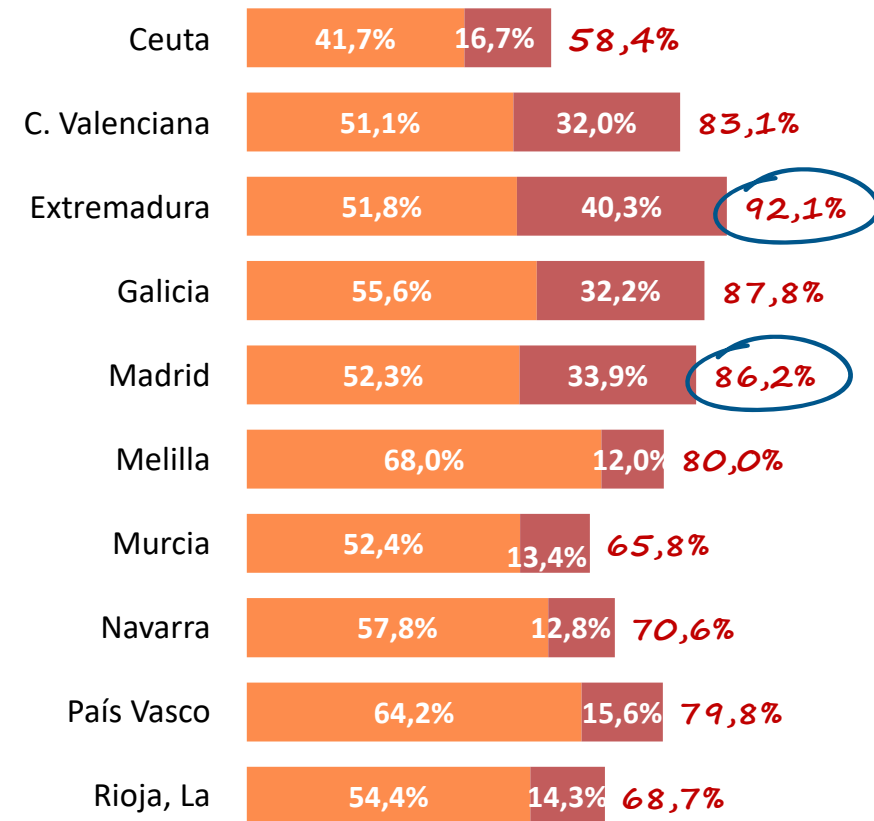
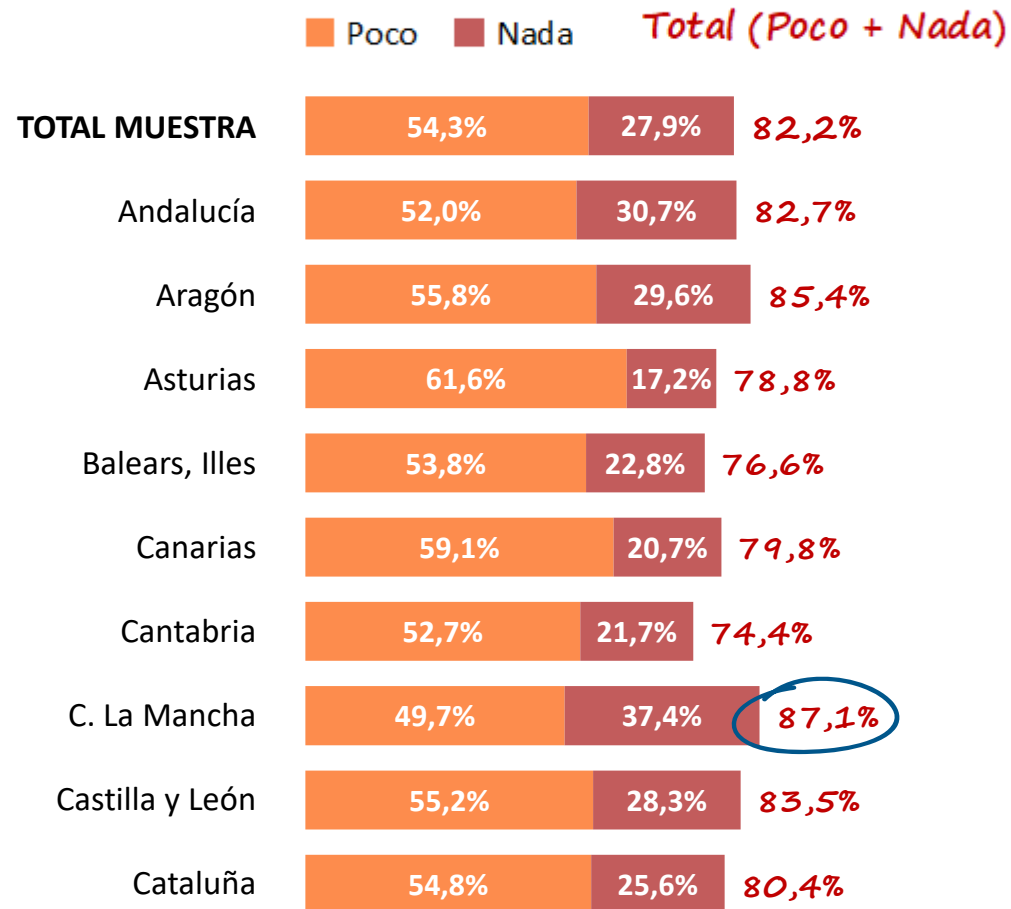


Entrenamiento en el manejo de los EPI's Según CCAA



¿En qué medida consideras que has recibido...

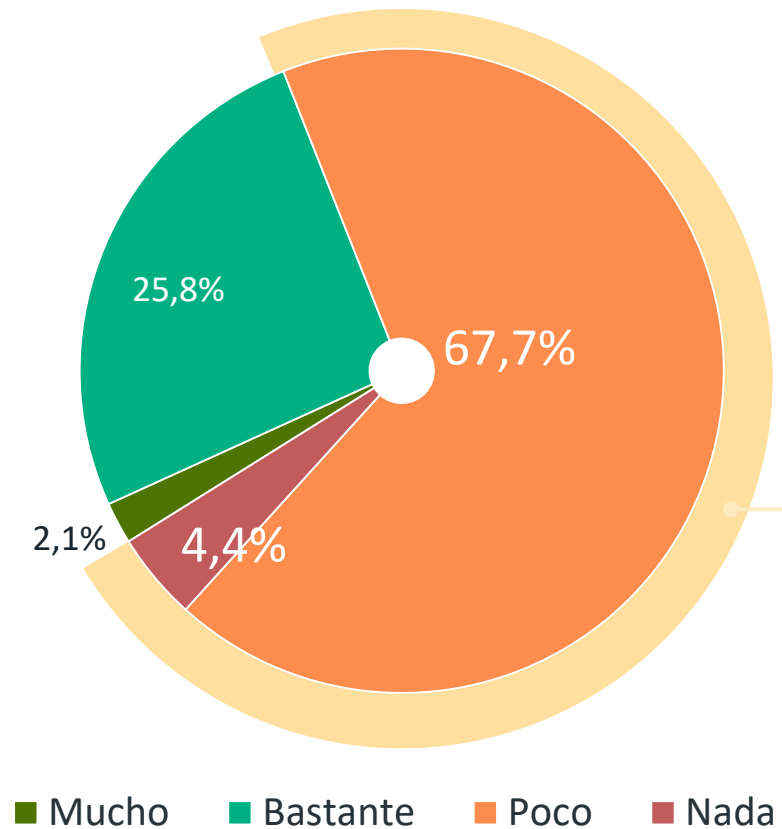
... entrenamiento adecuado para el manejo de los EPI's?



Disponibilidad de recursos materiales en las unidades de trabajo

Material de protección para los profesionales

En cuanto al material de protección para los profesionales, dirías que en estos momentos en la unidad donde trabajas hay:



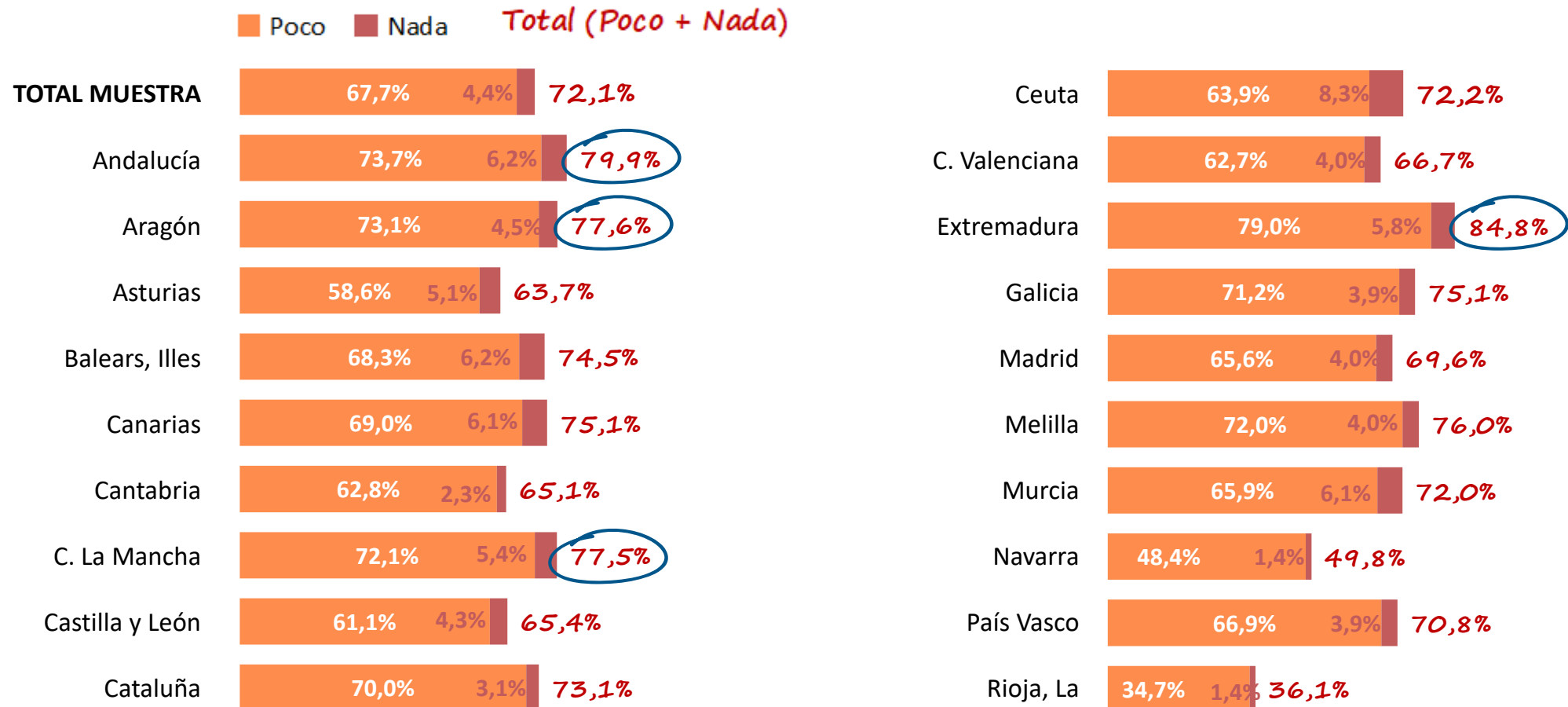
A pesar del tiempo transcurrido desde el inicio de la pandemia, el 72,1% considera que las profesionales trabajan con poco o ningún material de protección

Si consideráramos las respuestas de los 2 ó 3 últimos días el porcentaje de "poco" y "nada" no se modifica sustancialmente (69,2%)

Disponibilidad de recursos materiales en las unidades de trabajo

Material de protección para los profesionales – Según CCAA

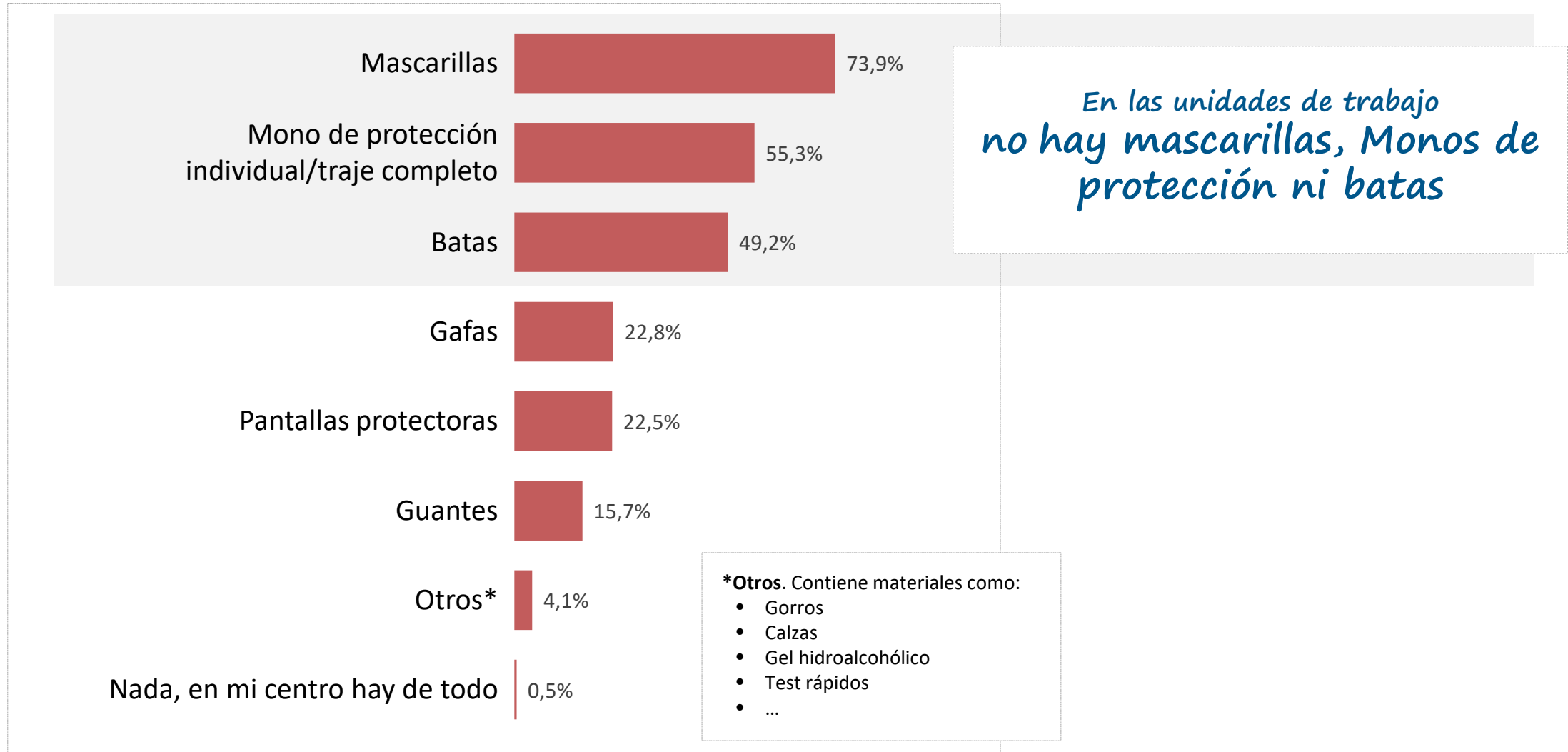
En cuanto al material de protección para los profesionales, dirías que en estos momentos en la unidad donde trabajas hay:





Disponibilidad de recursos materiales en las unidades de trabajo

Material de protección de mayor urgencia





Disponibilidad de recursos materiales en las unidades de trabajo

Material de protección de mayor urgencia

El sentir de las enfermeras es que se están teniendo que enfrentar a la pandemia sin la protección adecuada, con el riesgo que eso supone para su propia salud y la de sus pacientes.

Algunos testimonios literales...

“La población nos ha dado material, no es el que ha llegado de la Generalitat”

“Lo que recibimos es de mala calidad ”

“Pasamos el turno entero de 14 horas con las mismas mascarillas. Plantean en un futuro esterilizar las FFP2 en caso de que escasearan y te piden que guardes la tuya para el turno por si se acabasen”

“Tenemos todo el material pero es de un sólo uso: nosotros estamos usando el mismo semanas tras semanas”

“Se necesitan mascarillas FFP 2/3 porque considero inadmisibile su reutilización durante una semana. Me genera estrés el momento de quitarme la mascarilla, guardarla en un sobre en mi taquilla y al día siguiente volverla a reutilizar, al igual que la reutilización de las batas impermeables previamente desinfectadas, no me ofrece seguridad. Permanezco mi turno completo en mi puesto de trabajo sin ir ni siquiera al servicio dado que el EPI del que dispongo es para todo mi turno y veo un momento de potencial contaminación quitarlo para volverlo a poner en el mismo turno”

“Hay que re-esterilizar batas y usar mascarillas varios turnos”

“El material lo estamos comprando nosotros”

“Mascarillas FFP2 y batas las llevamos durante 6 turnos”

“Botas/calzas impermeables, no la mierda esa q dan q te tapa la suela y te la dejas al segundo paso q das atrás”

“Protocolos de funcionamiento reales en quirófano y no basados en el material de que se dispone en cada momento”

“No tenemos ni hemos tenido un solo mono de protección”

Nota. Testimonios literales recogidos a través de la opción de respuesta abierta “Otros materiales”. Son comentarios cualitativos, no poseen representatividad estadística.

Disponibilidad de recursos materiales en las unidades de trabajo

Material de protección para el trabajo diario

En tu caso particular, habitualmente...

¿Te han facilitado el material suficiente para protegerte?



¿El material es el adecuado?



¿Vas disponiendo de más material a medida que pasan los días?




■ Sí

■ No

Algo más de la mitad de las profesionales no dispone de material suficiente para protegerse y el material del que se dispone tampoco es el adecuado

El acceso a más material a medida que pasan los días se percibe en el 58,3% de los casos

¿Has tenido que reutilizarlo?



■ Sí

■ No

La mayoría de las enfermeras trabajan con material reutilizado

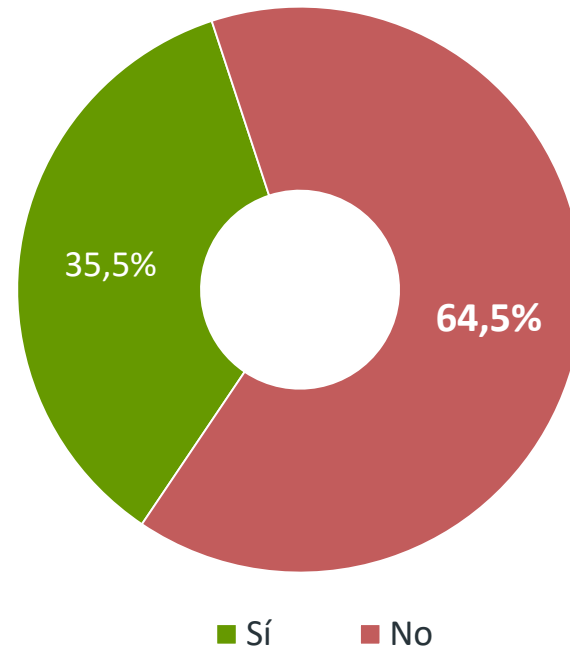


Disponibilidad de recursos de personal en los centros

Adecuación del ratio enfermera-paciente

El ratio enfermera-paciente está claramente por debajo de las necesidades

¿El ratio enfermera-paciente es, a tu juicio, el adecuado en estos momentos?



*Cada enfermera/o atiende de media a 10 pacientes COVID-19.
En cuidados intensivos la media se sitúa entre 3-4.*

04

Contagio del COVID entre las enfermeras

Presencia de síntomas y realización de test entre las enfermeras

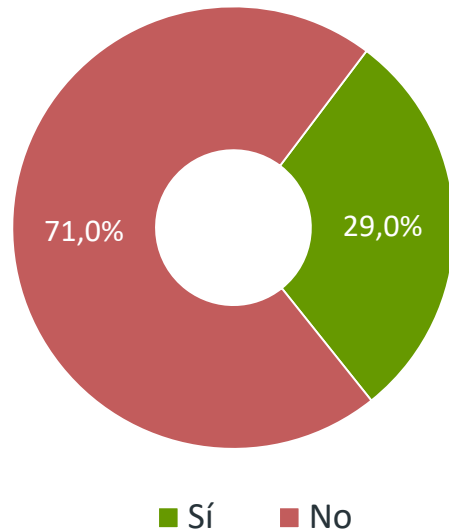


El 29,0% de las profesionales encuestadas asegura haber tenido o tener síntomas de COVID-19, lo que podría suponer que, sin considerar a las asintomáticas, en torno a 73.950 enfermeras han estado potencialmente infectadas (considerando un universo de 255.000 enfermeras en asistencia).

El 23,3% asegura que ya se han hecho el test de detección, y de todos ellos, ha dado positivo el 30,2%

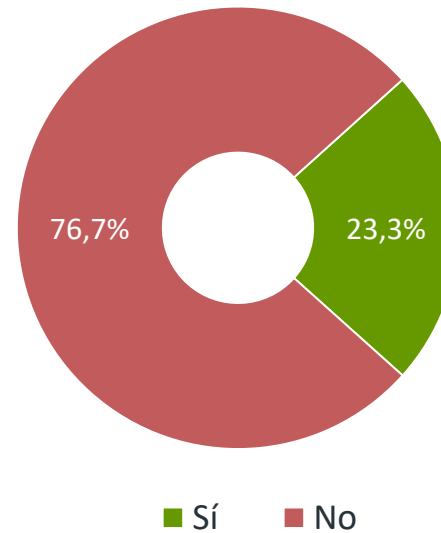
Respecto a una posible infección por COVID,...

... ¿has tenido o tienes síntomas?



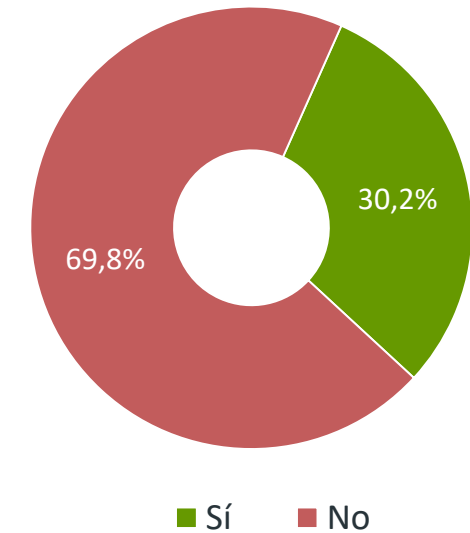

Base: total muestra

... ¿Te has hecho el test?



Base: total muestra

¿Has dado positivo?

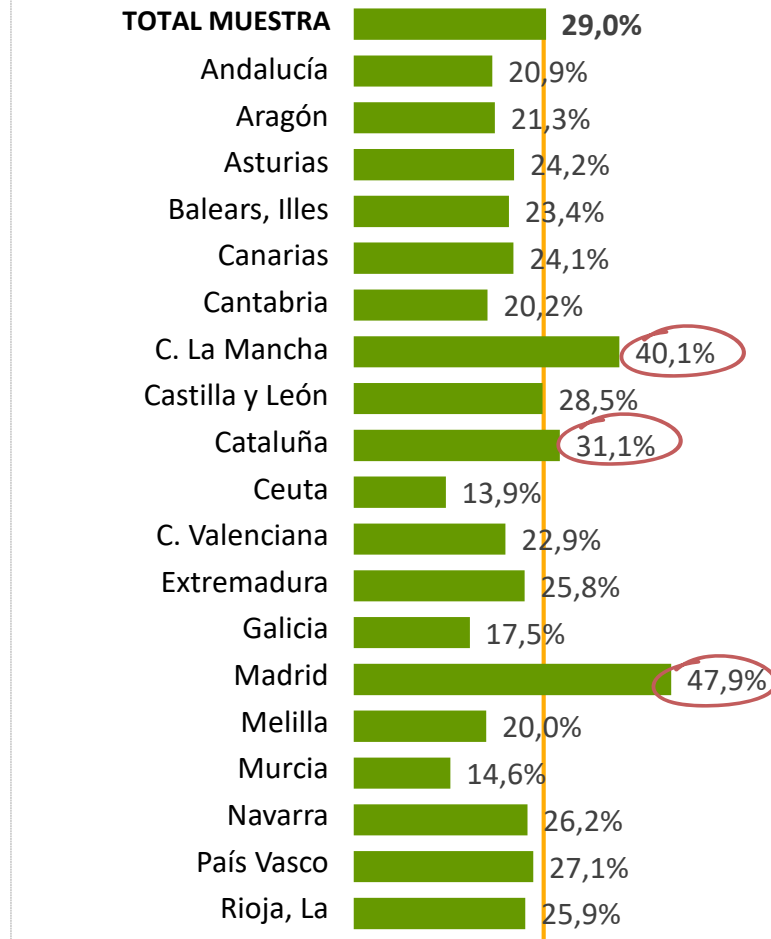


Base: se han hecho el test

Presencia de síntomas entre las enfermeras Según CCAA

Respecto a una posible infección por COVID,...

... ¿has tenido o tienes síntomas? % Sí



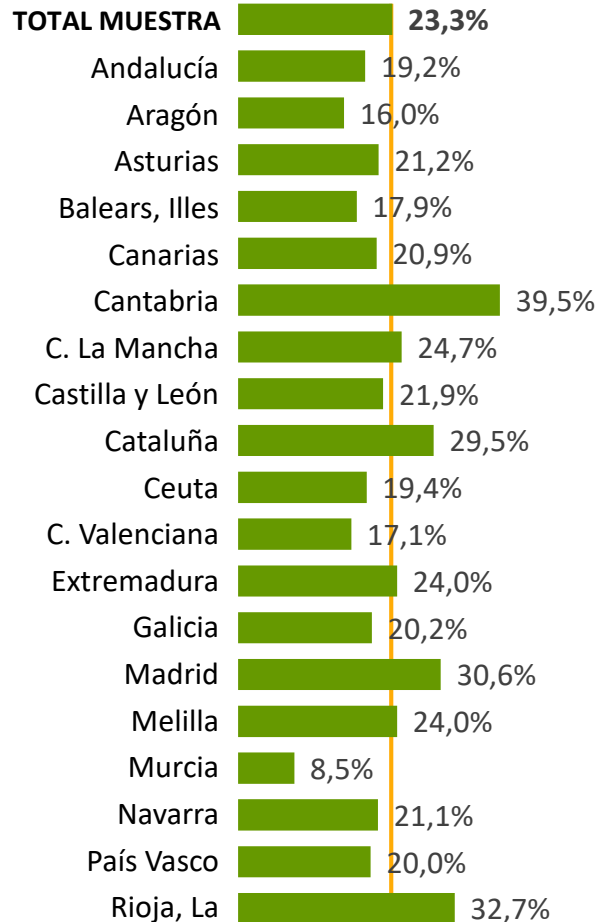
Madrid, Castilla la Mancha y Cataluña registran los mayores porcentajes de enfermeras potencialmente infectadas

Base: total muestra



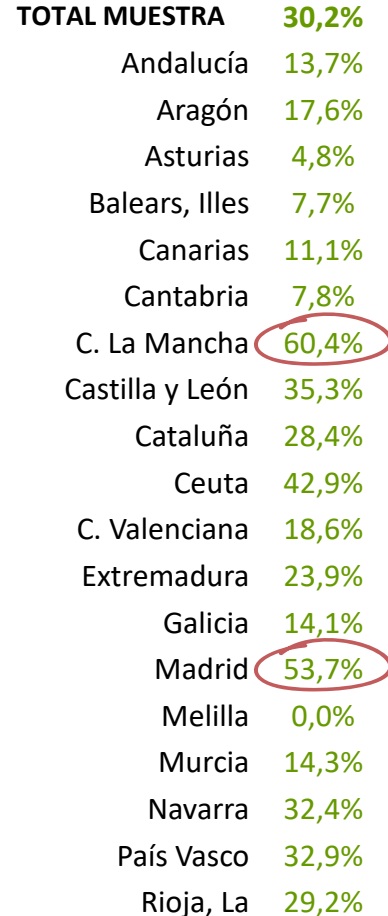
Realización de test y porcentaje de positivos entre las enfermeras Según CCAA

Respecto a una posible infección por COVID,...
... ¿te has hecho el test? **% Sí**



Base: total muestra

**% de positivos entre los
que se han hecho el test**

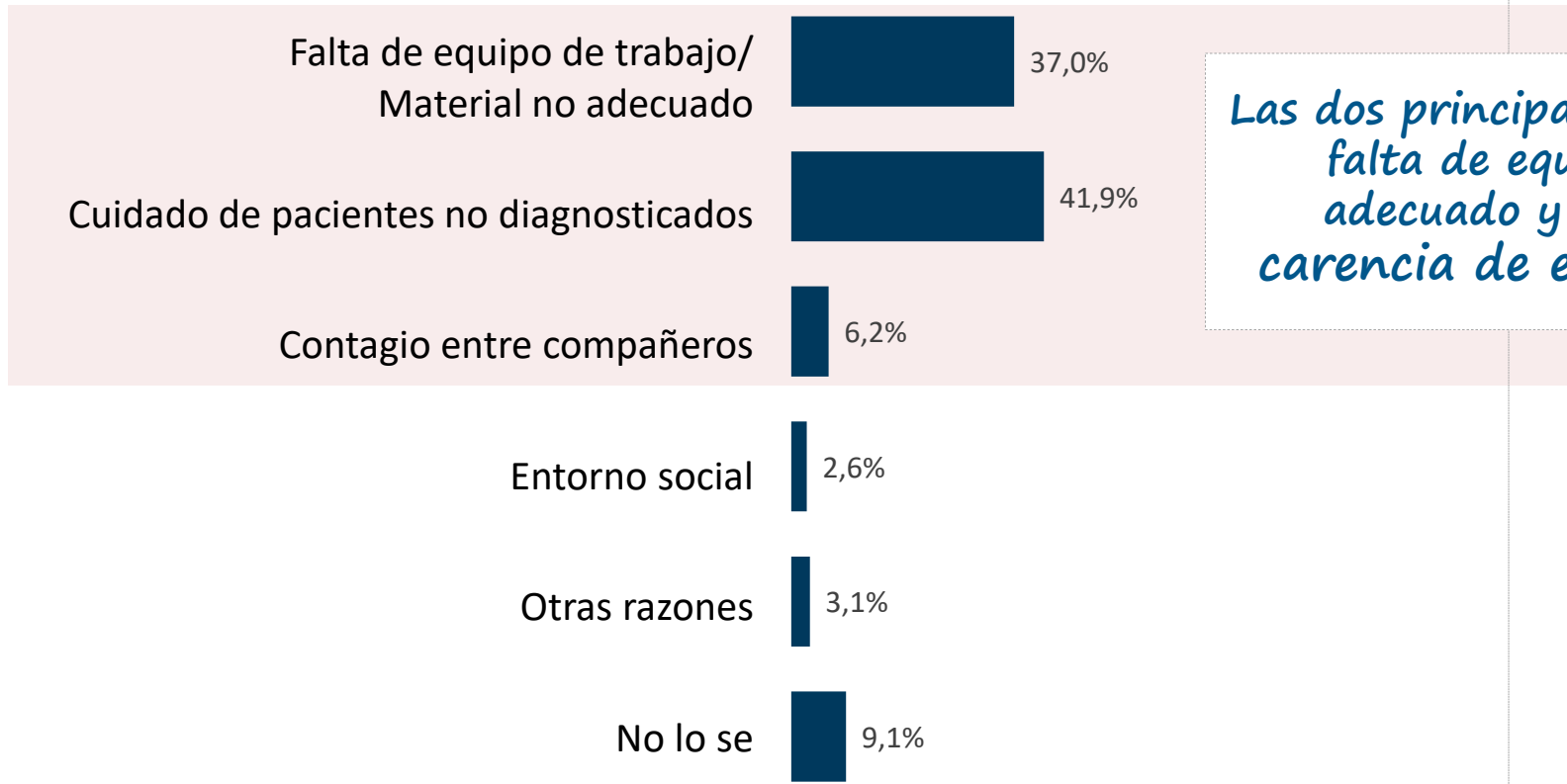


Base: se han hecho el test

Las comunidades donde los profesionales se han hecho más test son: Cantabria, La Rioja, Madrid y Cataluña.
Y donde los positivos con más altos son: Castilla la Mancha y Madrid

Causas de contagio de las enfermeras positivas en el test

Asocia el contagio principalmente a:

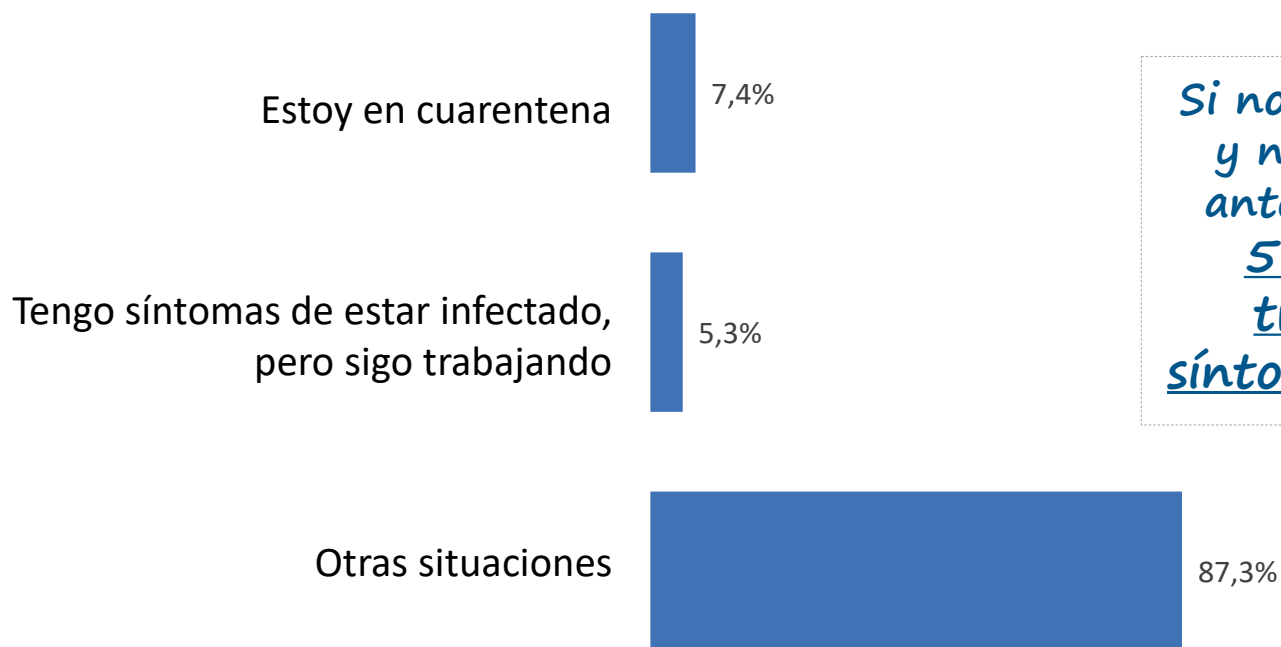


Las dos principales causas de contagio son la falta de equipo de trabajo/material adecuado y el cuidado de pacientes: carencia de equipo y carencia de test

Base: han dado positivo en el test

Situación actual de contagio entre las enfermeras

¿Cuál sería tu situación en estos momentos?



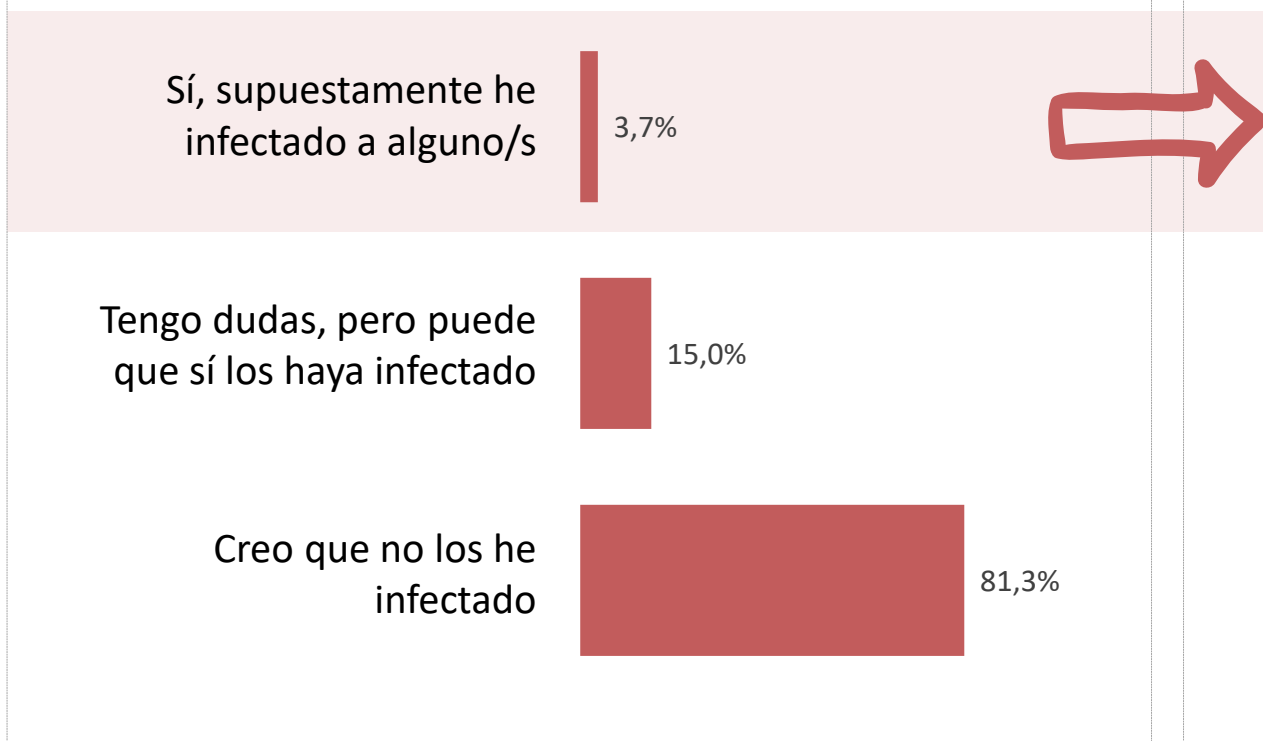
Si nos circunscribimos a este momento y no tenemos en cuenta situaciones anteriores de contagio, vemos que el 5,3% de las enfermeras sigue trabajando a pesar de tener síntomas y el 7,4% está en cuarentena

Posible propagación del contagio en familiares y amigos



El 18,7% de los profesionales consideran que han infectado o que tienen la sospecha de haberlo hecho a sus familiares y amigos

En relación a posibles contagios de familiares y amigos, ¿cuál sería tu caso?



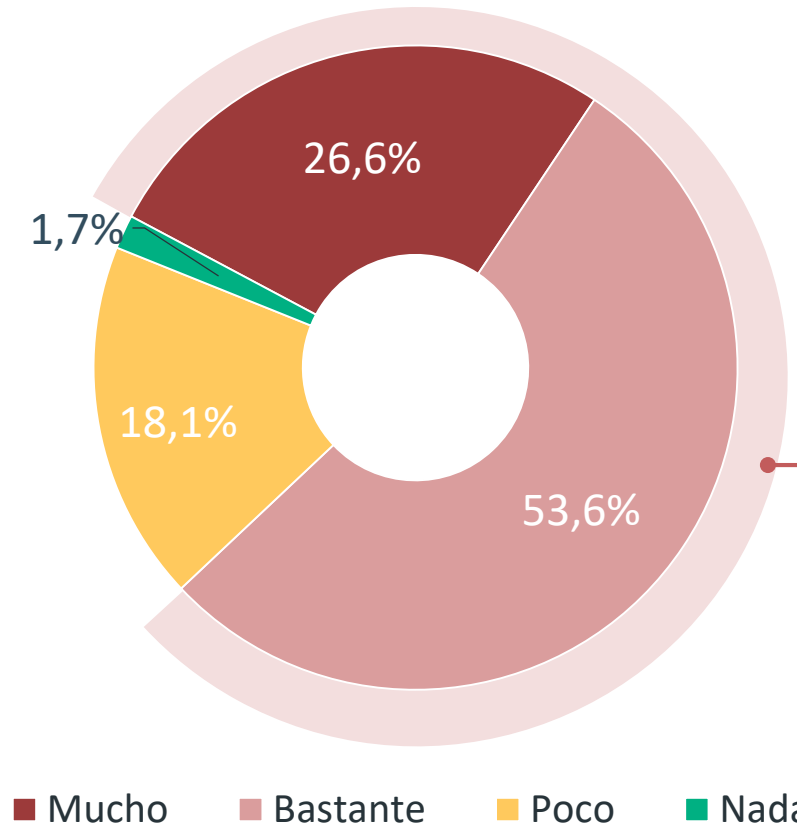
Base: total muestra

La situación de tu familiar-amigo infectado es:



Base: sospecha de infección

¿En qué medida el tema del COVID te ha afectado psicológicamente?



El impacto psicológico está siendo muy grande en la enfermería: para el 80,2% la pandemia le ha afectado mucho o bastante

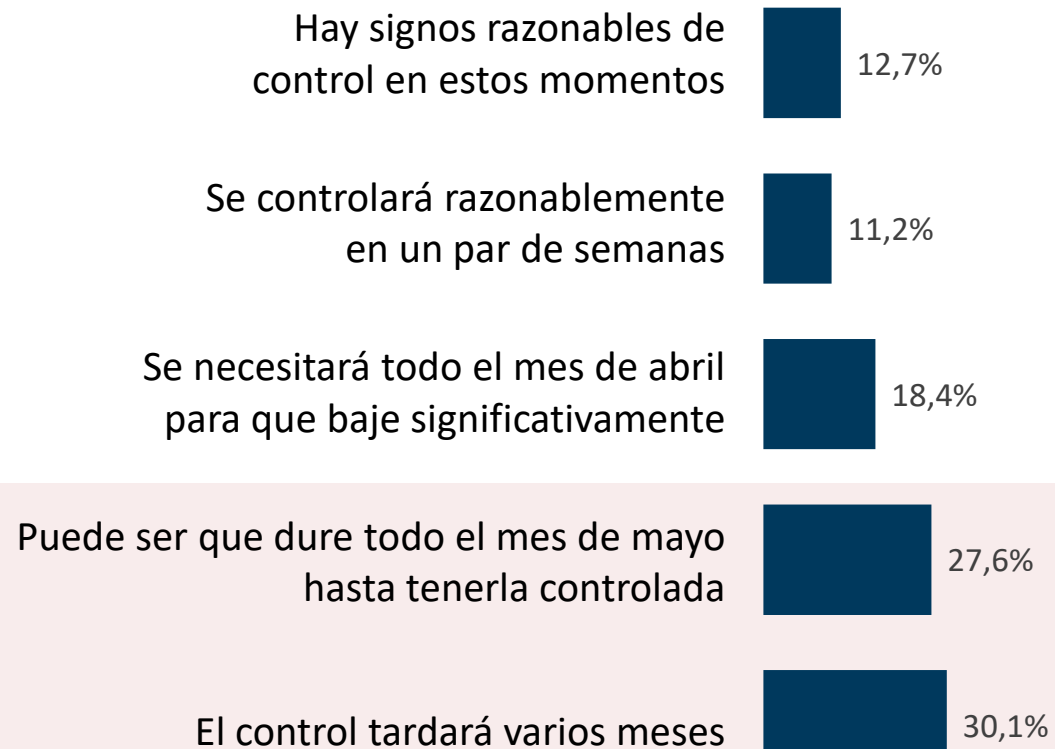
05

Expectativas de evolución de la pandemia

Expectativas de evolución de la pandemia



Respecto a la evolución de la pandemia en tu ciudad, piensas que:



Para la mayoría de las enfermeras la pandemia requerirá como mínimo el mes de mayo hasta tenerla controlada

06

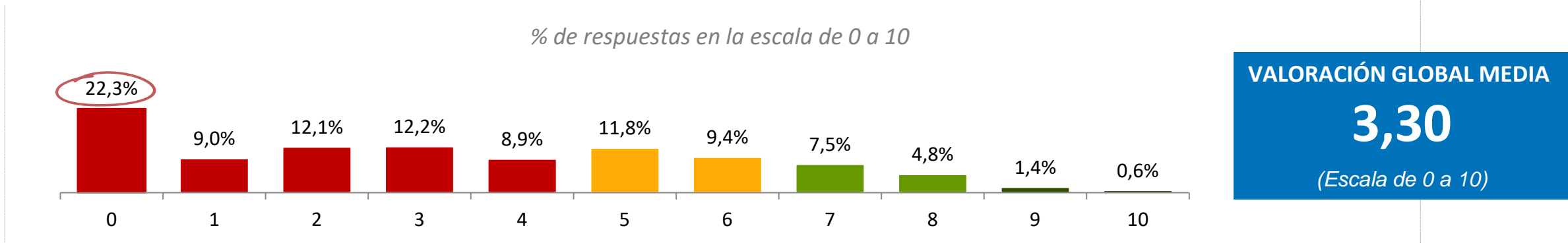
**Valoración de la actuación en la crisis del
COVID de autoridades y responsables**



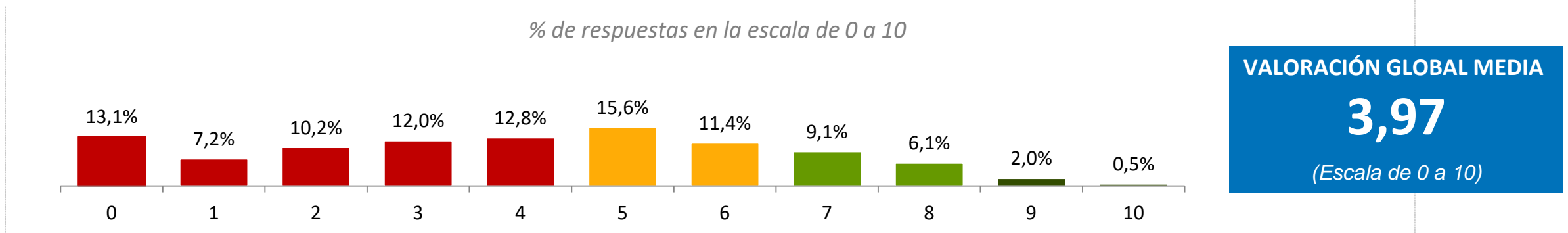
Valoración de la actuación en la crisis del COVID

La valoración de las enfermeras respecto de la gestión de la crisis por parte de las autoridades es de claro suspendo; en mayor medida en el en el caso del Gobierno de la Nación donde un 22,3% le dan un "0".

El Gobierno de la Nación



El Gobierno de la Comunidad Autónoma



Valoración de la actuación en la crisis del COVID

Detalle por CCAA



CCAA	Gobierno de la Nación	Gobierno de la CCAA
TOTAL MUESTRA	3,30	3,97
Andalucía	2,85	3,95
Aragón	3,18	3,64
Asturias	3,44	4,66
Baleares, Illes	3,88	4,57
Canarias	3,77	4,68
Cantabria	2,74	3,55
C. La Mancha	2,64	2,42
Castilla y León	3,02	3,36
Cataluña	3,16	4,42
Ceuta*	2,23	4,66
C. Valenciana	3,43	3,57
Extremadura	2,47	2,32
Galicia	4,09	4,38
Madrid	3,38	3,66
Melilla*	1,04	1,63
Murcia	3,71	5,65
Navarra	3,83	4,56
País Vasco	4,06	4,44
Rioja, La	4,08	5,17

Base total muestra

P.22. Valora de 0 a 10, siendo 10 la mejor valoración, la actuación en la crisis del COVID de:

* Resultados orientativos debido una base reducida



GRUPO

ANÁLISIS
E INVESTIGACIÓN

info@analiseinvestigacion.com
www.analiseinvestigacion.com

C/Orense 68, 3º
28020 MADRID
Tel.: 91 571 27 77

